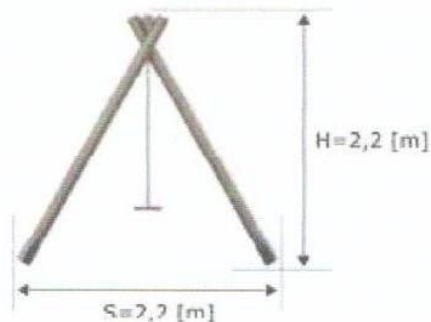
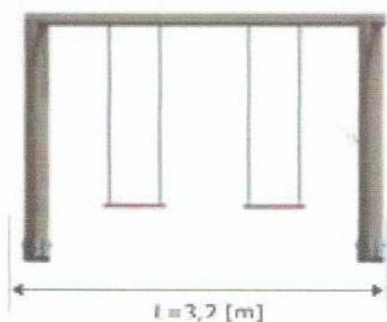


Urządzenia placu zabaw:

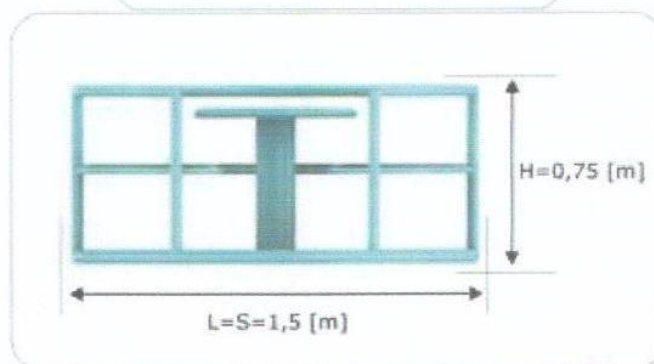
Konstrukcje zestawów, urządzeń wykonane z drewna rdzeniowego toczonego cylindrycznie, impregnowanego ciśnieniowo o grubości od średnicy 60 do 120 mm, zabezpieczone impregnatem koloryzującym-grzybobójczym. Bariery, daszki, sztachety mostków wykonane z drewna, ślizgi z tworzywa HDPE, bujaki sprężynowe wykonane ze sklejki wodoodpornej, siedziska huśtawek kauczukowe w wkładem aluminiowym na łańcuchach. Urządzenia kotwione do gruntu masą betonową – bez kotew metalowych.

- Huśtawka podwójna,

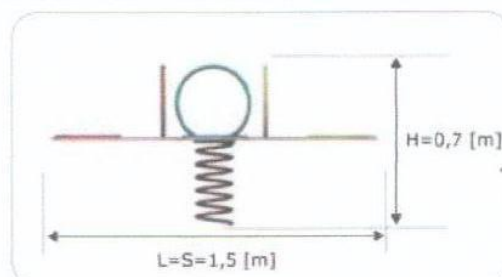



Autorzy projektu, zgodnie z Ustawą o prawie autorskim i prawach pokrewnych (art. 2 ust. 4 ustawy z dnia 4 lutego 1994r. o prawie autorskim i prawach pokrewnych tekst jednolity Dz. U. 2013,1409), zachowują pełnię praw i jakiegokolwiek inne od przeznaczonego wykorzystanie tego projektu bez ich zgody jest zabronione.

- Karuzela tarczowa z siedziskiem,

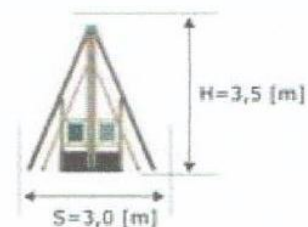



- Sprężynowiec 4 osobowy – koniczynka,

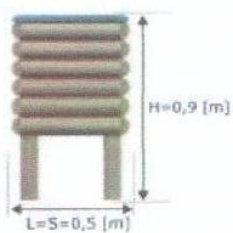


Autorzy projektu, zgodnie z Ustawą o prawie autorskim i prawach pokrewnych (art. 2 ust. 4 ustawy z dnia 4 lutego 1994r. o prawie autorskim i prawach pokrewnych tekst jednolity Dz. U. 2013.1409), zachowują pełnię praw i jakiegokolwiek inne od przeznaczonego wykorzystanie tego projektu bez ich zgody jest zabronione.

- Zjazd linowy,

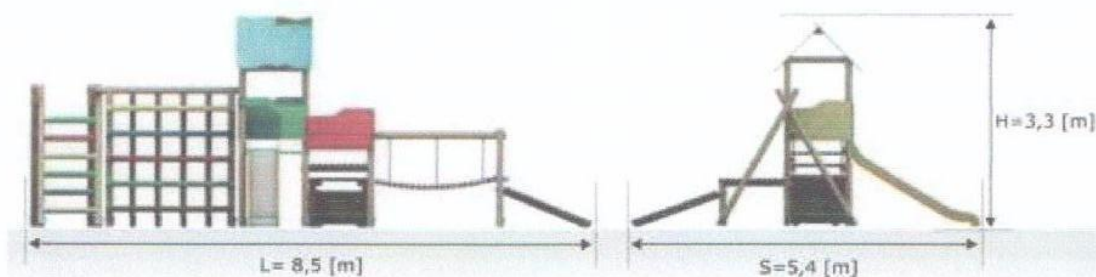


- Kosz na śmieci;



Autorzy projektu, zgodnie z Ustawą o prawie autorskim i prawach pokrewnych (art. 2 ust. 4 ustawy z dnia 4 lutego 1994r. o prawie autorskim i prawach pokrewnych tekst jednolity Dz. U. 2013.1409), zachowują pełnię praw i jakiegokolwiek inne od przeznaczonego wykorzystanie tego projektu bez ich zgody jest zabronione.

- Zestaw zabawowy,

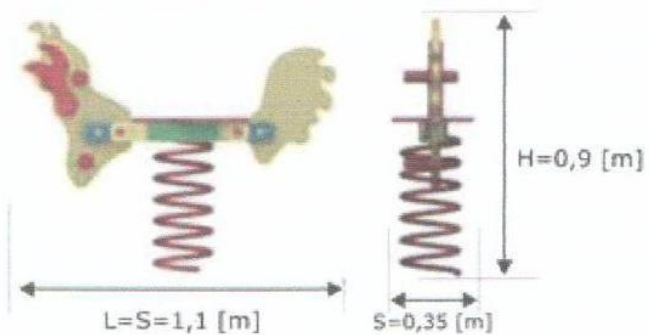


- Huśtawka ważka,




Autorzy projektu, zgodnie z Ustawą o prawie autorskim i prawach pokrewnych (art. 2 ust. 4 ustawy z dnia 4 lutego 1994r. o prawie autorskim i prawach pokrewnych tekst jednolity Dz. U. 2013.1409), zachowują pełnię praw i jakiegokolwiek inne od przeznaczonego wykorzystanie tego projektu bez ich zgody jest zabronione.

- Sprężynowiec – 2szt,

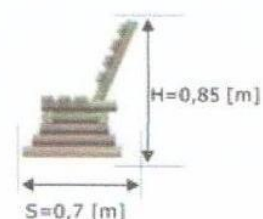
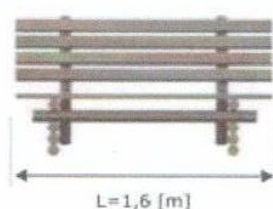


- Regulamin placu zabaw,



Autorzy projektu, zgodnie z Ustawą o prawie autorskim i prawach pokrewnych (art. 2 ust. 4 ustawy z dnia 4 lutego 1994r. o prawie autorskim i prawach pokrewnych tekst jednolity Dz. U. 2013.1409), zachowują pełnię praw i jakiegokolwiek inne od przeznaczonego wykorzystanie tego projektu bez ich zgody jest zabronione.

- ławka z oparciem – 2szt,



Bezpieczeństwo:

Bezpieczeństwo użytkowników placu zabaw to priorytet, a więc bardzo istotne jest, aby instalowane na placu zabaw urządzenia rekreacyjne były bezpieczne oraz aby ich rozmieszczenie uwzględniało obowiązujące przepisy i normy. Bezpieczne zabawki, to takie które spełniają wymogi obowiązującej normy PN-EN 1176 oraz nawierzchnie placów zabaw zgodne z normą PN-EN 1177. Wokół zabawek powinny zostać uwzględnione tzw. strefy bezpieczeństwa, których wymiary podawane są przy każdym z urządzeń zabawowych.

Instrukcja kontroli oraz obsługi i konserwacji wyposażenia placów zabaw:

Zgodnie z przepisami wynikającymi z normy PN-EN-1176-1 w celu zwiększenia bezpieczeństwa dzieci na placach zabaw, zaleca się, aby właściciel lub zarządca placu zabaw stosował się do zaleceń niniejszej instrukcji i przeprowadzał stosowne kontrole według n/w harmonogramu.

- Kontrola regularna

Celem kontroli wizualnej jest ujawnienie oczywistych zagrożeń mogących być wynikiem wandalizmu, zniszczeń przez warunki pogodowe lub zaśmiecenia placu zabaw (rozbite butelki). Kontrola powinna być przeprowadzona co najmniej raz w tygodniu lub częściej, w zależności od intensywności użytkowania, stopnia wandalizmu, wieku urządzeń oraz użytych materiałów.

- Kontrola funkcjonalna

Kontrola funkcjonalna jest przeglądem bardziej szczegółowym, mającym na celu sprawdzenie funkcjonowania i stabilności sprzętu, szczególnie dotyczy to jego zużycia. Kontrola powinna być przeprowadzana raz na kwartał.

Przedmiotem kontroli są: czystość, prześwity między urządzeniem a powierzchnią gruntu, stan nawierzchni, odstonięte fundamenty, ostre krawędzie, brak elementów

konstrukcyjnych, nadmierne zużycie elementów ruchomych, kompletność i zwartość konstrukcji.

- Coroczna kontrola podstawowa

Kontrola wykonana w odstępach czasu nie przekraczających 12 miesięcy ma ocenić ogólny poziom bezpieczeństwa wyposażenia, stanu fundamentów, nawierzchni, wpływu warunków atmosferycznych, śladów rozkładu lub korozji, a także zmian w poziomie bezpieczeństwa na skutek wykonanych napraw lub wymienionych części składowych.

Wynik corocznej kontroli podstawowej winien być opisany w karcie kontroli i przechowywany wraz z innymi dokumentami dotyczącymi danego placu zabaw. Jeżeli któraś z powyższych kontroli ujawniła poważne usterki powodujące zagrożenie bezpieczeństwa zaleca się bezzwłoczne usunięcie usterki lub zabezpieczenie urządzenia w sposób uniemożliwiający użytkowanie do momentu naprawy serwisowej. Wszelkie naprawy należy odnotować w karcie naprawy. Przy intensywnym użytkowaniu należy zwiększyć częstotliwość kontroli.

Kontrola podstawowa (roczna) powinna być przeprowadzana przez osoby posiadające wiedzę w zakresie obowiązujących norm oraz odpowiednie doświadczenie.

- Obsługa i konserwacja placów zabaw

Zaleca się dla bezpieczeństwa dzieci na placu zabaw regularną konserwację urządzeń i nawierzchni obejmującą następujące czynności:

- utrzymywanie wolnej przestrzeni wokół urządzenia;
- uzupełnianie ubytków w strefie swobodnego upadku;
- usuwanie odłamków ostrych przedmiotów;
- czyszczenie urządzenia;
- dokręcanie i wzmacnianie połączeń;
- smarowanie punktów obrotowych;
- sprawdzanie spawów;
- renowacja elementów drewnianych co 2 lata środkami grzybobójczymi posiadającymi atest Instytutu Higieny.

1.4 Uwagi i zalecenia.

Powierzchnia zabudowy placu zabaw wynosi 681,64m² – 9,51% (powierzchni całkowitej), powierzchnia biologicznie czynna wynosi 6486,36m² – 90,49% (pow. całkowitej).

Roboty powinny być wykonane przez firmę wyspecjalizowaną i prowadzone pod nadzorem osoby posiadającej wymagane przepisami uprawnienia budowlane.

Prace należy wykonywać zgodnie z zasadami wiedzy i sztuki budowlanej oraz przepisami bhp. Materiały użyte podczas budowy muszą być dopuszczone do stosowania w budownictwie mieszkaniowym i posiadać aprobaty lub deklaracje zgodności wymagane przepisami prawa budowlanego.

Materiały przed wbudowaniem należy zatwierdzić z Inwestorem i Inspektorem Nadzoru Inwestorskiego. Kolorystykę pomieszczeń wewnątrz budynku należy zatwierdzić z Inspektorem Nadzoru Inwestorskiego i użytkownikiem lokalu stosując farby o kolorach pastelowych.

Opracował:
inż. Daniel Łukiańczyk
upr. nr POM/D116/OWOK/D6

