

**UCHWAŁA NR XVII/99/20
RADY GMINY RYJEWO**

z dnia 27 maja 2020 r.

w sprawie rozpatrzenia i zatwierdzenia sprawozdania finansowego wraz ze sprawozdaniem z wykonania budżetu Gminy Ryjewo za rok 2019

Na podstawie art.18 ust.2. pkt. 4) ustawy z dnia 8 marca 1990 r. o samorządzie gminnym (Jednolity tekst: Dz. U. z 2020r. poz. 713) oraz art. 270 ust.4 ustawy z dnia 27 sierpnia 2009 r. o finansach publicznych (Jednolity tekst: Dz.U. z 2019 r., poz.869 z póź. zm.)

Rada Gminy Ryjewo uchwała, co następuje:

§ 1.


Po rozpatrzeniu, zatwierdza się sprawozdanie finansowe, zgodnie z **załącznikiem Nr 1** wraz ze sprawozdaniem z wykonania budżetu Gminy Ryjewo za rok 2019 zgodnie z **załącznikiem Nr 2**.

§ 2.

Uchwała wchodzi w życie z dniem podjęcia i podlega opublikowaniu w Dzienniku Urzędowym Województwa Pomorskiego.

Przewodniczący Rady
Gminy


Kazimierz Zima

Nazwa i adres jednostki sprawozdawczej Urząd Gminy ul.Lipowa 1 82-420 RYJEWO	BILANS z wykonania budżetu jednostki samorządu terytorialnego Gmina RYJEWO sporządzony na dzień 31-12-2019 r.	Adresat: Regionalna Izba Obrachunkowa w Gdańsku
		Wysłać bez pisma przewodniego 1B033A85CF36CB87 
Numer identyfikacyjny REGON 170747796		

AKTYWA	Stan na początek roku	Stan na koniec roku	PASYWA	Stan na początek roku	Stan na koniec roku
I Środki pieniężne	1 723 146,62	3 085 278,35	I Zobowiązania	7 846 901,86	9 503 172,56
I.1 Środki pieniężne	1 723 146,62	3 085 278,35	I.1 Zobowiązania finansowe	7 814 854,00	9 458 423,00
I.1.1 Środki pieniężne budżetu	1 723 146,62	2 386 146,53	I.1.1 Krótkoterminowe (do 12 miesięcy)	727 516,00	840 487,00
I.1.2 Pozostałe środki pieniężne	0,00	699 131,82	I.1.2 Długoterminowe (powyżej 12 miesięcy)	7 087 338,00	8 617 936,00
II Należności i rozliczenia	91 016,13	249 067,16	I.2 Zobowiązania wobec budżetów	32 047,86	44 745,72
II.1 Należności finansowe	15 248,00	167 325,00	I.3 Pozostałe zobowiązania	0,00	3,84
II.1.1 Krótkoterminowe (do 12 miesięcy)	15 248,00	167 325,00	II Aktywa netto budżetu	-6 239 207,11	-6 390 870,05
II.1.2 Długoterminowe (powyżej 12 miesięcy)	0,00	0,00	II.1 Wynik wykonania budżetu (+,-)	-960 544,05	-850 794,76
II.2 Należności od budżetów	75 767,73	81 742,16	II.1.1 Nadwyżka budżetu (+)	0,00	0,00
II.3 Pozostałe należności i rozliczenia	0,40	0,00	II.1.2 Deficyt budżetu (-)	-960 544,05	-151 662,94
III Rozliczenia międzyokresowe	237 675,00	237 675,00	II.1.3 Niewykonane wydatki (-)	0,00	-699 131,82
			II.2 Wynik na operacjach niekasowych (+,-)	0,00	0,00
			II.3 Rezerwa na niewygasające wydatki	0,00	699 131,82
			II.4 Środki z prywatyzacji	0,00	0,00
			II.5 Skumulowany wynik budżetu (+,-)	-5 278 663,06	-6 239 207,11
			III Rozliczenia międzyokresowe	444 143,00	459 718,00
Suma aktywów	2 051 837,75	3 572 020,51	Suma pasywów	2 051 837,75	3 572 020,51

Małgorzata Zdunek
skarbnik

2020-01-24

Sławomir Słupczyński
zarząd

BeSTia

1B033A85CF36CB87

Strona 1 z 2

Kopia z dokumentu podpisanego elektronicznie wygenerowana dnia 2020.05.18

Wyjaśnienia do bilansu

Małgorzata Zdunek
skarbnik

2020-01-24
rok, miesiąc, dzień

Sławomir Słupczyński
zarząd

BeSTia

1B033A85CF36CB87

Strona 2 z 2

Kopia z dokumentu podpisanego elektronicznie wygenerowana dnia 2020.05.18

Nazwa i adres jednostki sprawozdawczej Urząd Gminy ul.Lipowa 1 82-420 RYJEWO Numer identyfikacyjny REGON 170747796	BILANS jednostki budżetowej i samorządowego zakładu budżetowego sporządzony na dzień 31-12-2019 r.	Adresat: Regionalna Izba Obrachunkowa w Gdańsku
		Wysłać bez pisma przewodniego 2FE113BCD7A3510D 

AKTYWA	Stan na początek roku	Stan na koniec roku	PASYWA	Stan na początek roku	Stan na koniec roku
A Aktywa trwałe	30 430 040,34	33 156 363,33	A Fundusz	33 449 266,85	36 043 304,96
A.I Wartości niematerialne i prawne	0,00	0,00	A.I Fundusz jednostki	28 145 711,54	32 741 005,62
A.II Rzeczowe aktywa trwałe	30 425 739,34	33 152 062,33	A.II Wynik finansowy netto (+,-)	5 303 608,70	3 302 375,86
A.II.1 Środki trwałe	29 358 115,37	32 028 190,49	A.II.1 Zysk netto (+)	30 535 019,96	30 605 943,87
A.II.1.1 Grunty	1 757 712,46	2 020 844,94	A.II.2 Strata netto (-)	-25 231 411,26	-27 303 568,01
A.II.1.1.1 Grunty stanowiące własność jednostki samorządu terytorialnego, przekazane w użytkowanie wieczyste innym podmiotom	171 895,00	171 895,00	A.III Odpisy z wyniku finansowego (nadwyżka środków obrotowych) (-)	-53,39	-76,52
A.II.1.2 Budynki, lokale i obiekty inżynierii lądowej i wodnej	27 250 802,70	29 685 799,81	A.IV Fundusz mienia zlikwidowanych jednostek	0,00	0,00
A.II.1.3 Urządzenia techniczne i maszyny	197 638,64	158 619,53	B Fundusze placówek	0,00	0,00
A.II.1.4 Środki transportu	93 275,38	105 274,19	C Państwowe fundusze celowe	0,00	0,00
A.II.1.5 Inne środki trwałe	58 686,19	57 652,02	D Zobowiązania i rezerwy na zobowiązania	1 511 154,42	1 709 318,16
A.II.2 Środki trwałe w budowie (inwestycje)	1 067 623,97	1 123 871,84	D.I Zobowiązania długoterminowe	0,00	0,00
A.II.3 Zaliczka na środki trwałe w budowie (inwestycje)	0,00	0,00	D.II Zobowiązania krótkoterminowe	1 511 154,42	1 709 318,16
A.III Należności długoterminowe	0,00	0,00	D.II.1 Zobowiązania z tytułu dostaw i usług	52 734,97	58 014,32
A.IV Długoterminowe aktywa finansowe	4 301,00	4 301,00	D.II.2 Zobowiązania wobec budżetów	49 430,25	69 763,21
A.IV.1 Akcje i udziały	4 301,00	4 301,00	D.II.3 Zobowiązania z tytułu ubezpieczeń i innych świadczeń	270 599,69	335 197,08
A.IV.2 Inne papiery wartościowe	0,00	0,00	D.II.4 Zobowiązania z tytułu wynagrodzeń	526 037,24	569 800,28

Małgorzata Zdunek
(główny księgowy)

BeSTia

2020-04-30

(rok, miesiąc, dzień)

2FE113BCD7A3510D

Sławomir Słupczyński
(kierownik jednostki)

Strona 1 z 4

Kopia z dokumentu podpisanego elektronicznie wygenerowana dnia 2020.05.18

A.IV.3 Inne długoterminowe aktywa finansowe	0,00	0,00	D.II.5 Pozostałe zobowiązania	417 109,61	430 326,73
A.V Wartość mienia zlikwidowanych jednostek	0,00	0,00	D.II.6 Sumy obce (depozytowe, zabezpieczenie wykonania umów)	21 151,76	70 040,82
B Aktywa obrotowe	4 530 380,93	4 596 259,79	D.II.7 Rozliczenia z tytułu środków na wydatki budżetowe i z tytułu dochodów budżetowych	0,40	0,00
B.I Zapasy	32 715,50	35 842,20	D.II.8 Fundusze specjalne	174 090,50	176 175,72
B.I.1 Materiały	32 715,50	35 842,20	D.II.8.1 Zakładowy Fundusz Świadczeń Socjalnych	174 090,50	176 175,72
B.I.2 Półprodukty i produkty w toku	0,00	0,00	D.II.8.2 Inne fundusze	0,00	0,00
B.I.3 Produkty gotowe	0,00	0,00	D.III Rezerwy na zobowiązania	0,00	0,00
B.I.4 Towary	0,00	0,00	D.IV Rozliczenia międzyokresowe	0,00	0,00
B.II Należności krótkoterminowe	4 194 495,46	4 202 892,90			
B.II.1 Należności z tytułu dostaw i usług	80 920,69	63 437,43			
B.II.2 Należności od budżetów	36 696,86	31 065,07			
B.II.3 Należności z tytułu ubezpieczeń i innych świadczeń	0,00	0,00			
B.II.4 Pozostałe należności	4 076 877,91	4 108 390,40			
B.II.5 Rozliczenia z tytułu środków na wydatki budżetowe i z tytułu dochodów budżetowych	0,00	0,00			
B.III Krótkoterminowe aktywa finansowe	86 219,97	129 054,69			
B.III.1 Środki pieniężne w kasie	0,00	0,00			
B.III.2 Środki pieniężne na rachunkach bankowych	86 219,97	129 054,69			
B.III.3 Środki pieniężne państwowego funduszu celowego	0,00	0,00			
B.III.4 Inne środki pieniężne	0,00	0,00			
B.III.5 Akcje lub udziały	0,00	0,00			
B.III.6 Inne papiery wartościowe	0,00	0,00			
B.III.7 Inne krótkoterminowe aktywa finansowe	0,00	0,00			

Małgorzata Zdunek
(główny księgowy)

BeSTia

2020-04-30

(rok, miesiąc, dzień)

2FE113BCD7A3510D

Sławomir Słupczyński
(kierownik jednostki)

Strona 2 z 4

Kopia z dokumentu podpisanego elektronicznie wygenerowana dnia 2020.05.18

B.IV Rozliczenia międzyokresowe	216 950,00	228 470,00			
Suma aktywów	34 960 421,27	37 752 623,12	Suma pasywów	34 960 421,27	37 752 623,12

Małgorzata Zdunek
(główny księgowy)

BeSTia

2020-04-30

(rok, miesiąc, dzień)

2FE113BCD7A3510D

Sławomir Słupczyński
(kierownik jednostki)

Strona 3 z 4

Kopia z dokumentu podpisanego elektronicznie wygenerowana dnia 2020.05.18


Małgorzata Zdunek
(główny księgowy)

BeSTia

2020-04-30
(rok, miesiąc, dzień)

2FE113BCD7A3510D

Sławomir Słupczyński
(kierownik jednostki)

Nazwa i adres jednostki sprawozdawczej Urząd Gminy ul.Lipowa 1 82-420 RYJEWO		Rachunek zysków i strat jednostki (wariant porównawczy) sporządzony na na dzień 31-12-2019 r.	Adresat: Regionalna Izba Obrachunkowa w Gdańsku	
Numer identyfikacyjny REGON 170747796			Wysłać bez pisma przewodniego 22711AAD7A0192D8 	
			Stan na koniec roku poprzedniego	Stan na koniec roku bieżącego
A.	Przychody netto z podstawowej działalności operacyjnej		31 465 979,56	31 459 846,43
A.I.	Przychody netto ze sprzedaży produktów		143 666,78	173 184,66
A.II.	Zmiana stanu produktów (zwiększenie - wartość dodatnia, zmniejszenie - wartość ujemna)		0,00	0,00
A.III.	Koszt wytworzenia produktów na własne potrzeby jednostki		0,00	0,00
A.IV.	Przychody netto ze sprzedaży towarów i materiałów		0,00	0,00
A.V.	Dotacje na finansowanie działalności podstawowej		0,00	0,00
A.VI.	Przychody z tytułu dochodów budżetowych		31 322 312,78	31 286 661,77
B.	Koszty działalności operacyjnej		25 689 454,68	27 573 160,61
B.I.	Amortyzacja		1 391 674,35	1 518 405,68
B.II.	Zużycie materiałów i energii		2 409 995,36	1 746 301,74
B.III.	Usługi obce		2 680 347,98	2 877 074,91
B.IV.	Podatki i opłaty		54 187,22	15 294,13
B.V.	Wynagrodzenia		7 420 925,72	8 109 015,40
B.VI.	Ubezpieczenia społeczne i inne świadczenia dla pracowników		2 072 159,95	2 247 080,03
B.VII.	Pozostałe koszty rodzajowe		534 721,77	638 417,59
B.VIII.	Wartość sprzedanych towarów i materiałów		0,00	0,00
B.IX.	Inne świadczenia finansowane z budżetu		9 080 612,81	10 409 146,28
B.X.	Pozostałe obciążenia		44 829,52	12 424,85
C.	Zysk (strata) z działalności podstawowej (A - B)		5 776 524,88	3 886 685,82
D.	Pozostałe przychody operacyjne		51 749,73	27 199,18
D.I.	Zysk ze zbycia niefinansowych aktywów trwałych		0,00	0,00
D.II.	Dotacje		0,00	0,00
D.III.	Inne przychody operacyjne		51 749,73	27 199,18
E.	Pozostałe koszty operacyjne		358 200,41	342 208,67

Małgorzata Zdunek
główny księgowy

2020-04-30
rok, miesiąc, dzień

Sławomir Stupczyński
kierownik jednostki

BeSTia

22711AAD7A0192D8

Strona 1 z 3

Kopia z dokumentu podpisanego elektronicznie wygenerowana dnia 2020.05.18

E.I.	Koszty inwestycji finansowanych ze środków własnych samorządowych zakładów budżetowych i dochodów jednostek budżetowych gromadzonych na wydzielonym rachunku	0,00	0,00
E.II.	Pozostałe koszty operacyjne	358 200,41	342 208,67
F.	Zysk (strata) z działalności operacyjnej (C + D - E)	5 470 074,20	3 571 676,33
G.	Przychody finansowe	110 515,63	127 482,22
G.I.	Dywidendy i udziały w zyskach	0,00	0,00
G.II.	Odsetki	109 952,63	118 962,76
G.III.	Inne	563,00	8 519,46
H.	Koszty finansowe	276 981,13	396 782,69
H.I.	Odsetki	228 778,49	238 607,12
H.II.	Inne	48 202,64	158 175,57
I.	Zysk (strata) brutto (F+G-H)	5 303 608,70	3 302 375,86
J.	Podatek dochodowy	0,00	0,00
K.	Pozostałe obowiązkowe zmniejszenia zysku (zwiększenia straty)	53,39	76,52
L.	Zysk (strata) netto (I-J-K)	5 303 555,31	3 302 299,34

Małgorzata Zdunek
główny księgowy

2020-04-30
rok, miesiąc, dzień

Sławomir Słupczyński
kierownik jednostki

BeSTia

22711AAD7A0192D8

Strona 2 z 3

Kopia z dokumentu podpisanego elektronicznie wygenerowana dnia 2020.05.18

Wyjaśnienia do sprawozdania

Małgorzata Zdunek
główny księgowy

2020-04-30
rok, miesiąc, dzień


Sławomir Stupczyński
kierownik jednostki

BeSTia

22711AAD7A0192D8

Strona 3 z 3

Kopia z dokumentu podpisanego elektronicznie wygenerowana dnia 2020.05.18

Nazwa i adres jednostki sprawozdawczej Urząd Gminy ul.Lipowa 1 82-420 RYJEWO	Zestawienie zmian w funduszu jednostki	Adresat: Regionalna Izba Obrachunkowa w Gdańsku	
Numer identyfikacyjny REGON 170747796		sporządzone na na dzień 31-12-2019 r.	Wysłać bez pisma przewodniego 9268FD7F8AF268FB 
			Stan na koniec roku poprzedniego
I. Fundusz jednostki na początek okresu (BO)	23 479 145,96	28 145 711,54	
I.1. Zwiększenie funduszu (z tytułu)	53 527 495,78	62 644 418,02	
I.1.1. Zysk bilansowy za rok ubiegły	21 166 226,75	30 535 019,96	
I.1.2. Zrealizowane wydatki budżetowe	32 320 467,54	30 851 447,88	
I.1.3. Zrealizowane płatności ze środków europejskich	0,00	0,00	
I.1.4. Środki na inwestycje	29 645,39	930 007,40	
I.1.5. Aktualizacja wyceny środków trwałych	0,00	0,00	
I.1.6. Nieodpłatnie otrzymane środki trwałe i środki trwałe w budowie oraz wartości niematerialne i prawne	11 156,10	327 942,78	
I.1.7. Aktywa przejęte od zlikwidowanych lub połączonych jednostek	0,00	0,00	
I.1.8. Aktywa otrzymane w ramach centralnego zaopatrzenia	0,00	0,00	
I.1.9. Pozostałe odpisy z wyniku finansowego za rok bieżący	0,00	0,00	
I.1.10. Inne zwiększenia	0,00	0,00	
I.2. Zmniejszenia funduszu jednostki (z tytułu)	48 860 930,20	58 049 123,94	
I.2.1. Strata za rok ubiegły	15 590 155,92	25 231 411,26	
I.2.2. Zrealizowane dochody budżetowe	30 754 251,39	30 699 774,94	
I.2.3. Rozliczenie wyniku finansowego i środków obrotowych za rok ubiegły	4,20	53,39	
I.2.4. Dotacje i środki na inwestycje	2 420 607,37	2 109 148,07	
I.2.5. Aktualizacja środków trwałych	0,00	0,00	
I.2.6. Wartość sprzedanych i nieodpłatnie przekazanych środków trwałych i środków trwałych w budowie oraz wartości niematerialnych i prawnych	0,00	0,00	
I.2.7. Pasywa przejęte od zlikwidowanych lub połączonych jednostek	0,00	0,00	
I.2.8. Aktywa przekazane w ramach centralnego zaopatrzenia	0,00	0,00	
I.2.9. Inne zmniejszenia	95 911,32	8 736,28	
II. Fundusz jednostki na koniec okresu (BZ)	28 145 711,54	32 741 005,62	

Małgorzata Zdunek
główny księgowy

2020-05-08
rok, miesiąc, dzień

Sławomir Słupczyński
kierownik jednostki

BeSTia

9268FD7F8AF268FB

Strona 1 z 3

Kopia z dokumentu podpisanego elektronicznie wygenerowana dnia 2020.05.18

III.	Wynik finansowy netto za rok bieżący (+,-)	5 303 555,31	3 302 299,34
III.1.	zysk netto (+)	30 535 019,96	30 605 943,87
III.2.	strata netto (-)	-25 231 411,26	-27 303 568,01
III.3.	nadwyżka środków obrotowych	-53,39	-76,52
IV.	Fundusz (II+,-III)	33 449 266,85	36 043 304,96

Małgorzata Zdunek
główny księgowy

2020-05-08
rok, miesiąc, dzień

Sławomir Stupczyński
kierownik jednostki

BeSTia

9268FD7F8AF268FB

Strona 2 z 3

Kopia z dokumentu podpisanego elektronicznie wygenerowana dnia 2020.05.18

Małgorzata Zdunek
główny księgowy

2020-05-08
rok, miesiąc, dzień

Sławomir Stupczyński
kierownik jednostki

BeSTia

9268FD7F8AF268FB

Strona 3 z 3

Kopia z dokumentu podpisanego elektronicznie wygenerowana dnia 2020.05.18

**Informacja dodatkowa do sprawozdania finansowego Gminy Ryjewo
za 2019 rok.**

I.	Wprowadzenie do sprawozdania finansowego, obejmuje w szczególności:
1.	Podstawowe informacje o jednostce sporządzającej sprawozdanie finansowe
1.1	nazwę jednostki Gmina Ryjewo
1.2	siedzibę jednostki Ryjewo
1.3	adres jednostki 82-420 Ryjewo ul. Lipowa 1
1.4	podstawowy przedmiot działalności jednostki JST- kierowanie podstawowymi rodzajami działalności publicznej
2.	wskazanie okresu objętego sprawozdaniem Sprawozdanie za okres od 01.01.2019 do 31.12.2019r.
3.	wskazanie, że sprawozdanie finansowe zawiera dane łączne Informacja zawiera dane łączne obejmujące 4 jednostki budżetowe: Urząd Gminy Ryjewo; Gminny Ośrodek Pomocy Społecznej; Szkołę Podstawową w Ryjewie oraz Szkołę Podstawową w Straszewie.
4.	omówienie przyjętych zasad (polityki) rachunkowości, w tym metod wyceny aktywów i pasywów (także amortyzacji) Każda jednostka budżetowa Gminy posiada własne zasady polityki rachunkowości, jednostki budżetowe zobowiązane są do stosowania rozwiązań wynikających z rozporządzenia w sprawie rachunkowości i planów kont dla budżetu państwa, budżetu jednostek samorządu terytorialnego, jednostek budżetowych... . Stosowane zasady wyceny aktywów i pasywów wynikają z przepisów obowiązującego prawa. Księgi główne prowadzone są w sposób spełniający zasady podwójnego zapisu, zgodnie z zasadą memoriałową, z wyjątkiem dochodów i wydatków, które ujmowane są metodą kasową. Księgi pomocnicze dostosowywane są za każdym razem do przedmiotu ewidencji konta głównego. Środki trwałe w budowie – zgodnie z ustawą o rachunkowości – wycenia się na dzień bilansowy w wysokości ogółu kosztów pozostających w bezpośrednim związku z ich nabyciem lub wytworzeniem, pomniejszonych o odpisy z tytułu trwałej utraty wartości. Odpisy aktualizujące należności dokonuje się w pełnej wysokości należności podlegającej odpisowi po odliczeniu wcześniej dokonanych zabezpieczeń i gwarancji. Amortyzacja środków trwałych dokonywana jest według stawek określonych w updog.
5.	inne informacje
II.	Dodatkowe informacje i objaśnienia obejmują w szczególności:
1.	
1.1.	szczegółowy zakres zmian wartości grup rodzajowych środków trwałych, wartości niematerialnych i prawnych, zawierający stan tych aktywów na początek roku obrotowego, zwiększenia i zmniejszenia z tytułu: aktualizacji wartości, nabycia, rozchodu, przemieszczenia wewnętrznego oraz stan końcowy, a dla majątku amortyzowanego - podobne przedstawienie stanów i tytułów zmian dotychczasowej amortyzacji lub umorzenia Informacje przedstawia tabela nr 1i 2

1.2.	aktualną wartość rynkową środków trwałych, w tym dóbr kultury – o ile jednostka dysponuje takimi informacjami
	Jednostki nie dysponują takimi informacjami.
1.3.	kwotę dokonanych w trakcie roku obrotowego odpisów aktualizujących wartość aktywów trwałych odrębnie dla długoterminowych aktywów niefinansowych oraz długoterminowych aktywów finansowych
	W roku obrotowym nie dokonywano odpisów aktualizujących wartości aktywów trwałych.
1.4.	wartość gruntów użytkowanych wieczyście
	Gmina nie posiada gruntów w użytkowaniu wieczystym.
1.5.	wartość nieamortyzowanych lub nieumarzanych przez jednostkę środków trwałych, używanych na podstawie umów najmu, dzierżawy i innych umów, w tym z tytułu umów leasingu
	Gmina nie użytkuje żadnych obcych środków trwałych
1.6.	liczbę oraz wartość posiadanych papierów wartościowych, w tym akcji i udziałów oraz dłużnych papierów wartościowych
	Gmina posiada udziały o wartości 4.301,00zł. w 2 spółkach oraz w jednym banku zgodnie z tabelą nr 3 w załączeniu.
1.7.	dane o odpisach aktualizujących wartość należności, ze wskazaniem stanu na początek roku obrotowego, zwiększeniach, wykorzystaniu, rozwiązaniu i stanie na koniec roku obrotowego, z uwzględnieniem należności finansowych jednostek samorządu terytorialnego (stan pożyczek zagrożonych)
	Odpisy aktualizujące wartość należności przedstawiono w tabeli nr 4.
1.8.	dane o stanie rezerw według celu ich utworzenia na początek roku obrotowego, zwiększeniach, wykorzystaniu, rozwiązaniu i stanie końcowym
	Nie utworzono żadnych rezerw.
1.9.	podział zobowiązań długoterminowych o pozostałym od dnia bilansowego, przewidywanym umową lub wynikającym z innego tytułu prawnego, okresie spłaty:
a)	powyżej 1 roku do 3 lat
	3.054.717,00zł.
b)	powyżej 3 do 5 lat
	1.502.800,00zł
c)	powyżej 5 lat
	4.900.906,00zł.
1.10.	kwotę zobowiązań w sytuacji gdy jednostka kwalifikuje umowy leasingu zgodnie z przepisami podatkowymi (leasing operacyjny), a według przepisów o rachunkowości byłby to leasing finansowy lub zwrotny z podziałem na kwotę zobowiązań z tytułu leasingu finansowego lub leasingu zwrotnego
	Gmina nie posiada zawartych umów leasingu.
1.11.	łącną kwotę zobowiązań zabezpieczonych na majątku jednostki ze wskazaniem charakteru i formy tych zabezpieczeń
	Gmina nie posiada zobowiązań zabezpieczonych na majątku.
1.12.	łącną kwotę zobowiązań warunkowych, w tym również udzielonych przez jednostkę gwarancji i poręczeń, także wekslowych, niewykazanych w bilansie, ze wskazaniem

	zobowiązań zabezpieczonych na majątku jednostki oraz charakteru i formy tych zabezpieczeń
	Gmina nie posiada zobowiązań warunkowych
1.13.	wykaz istotnych pozycji czynnych i biernych rozliczeń międzyokresowych, w tym kwotę czynnych rozliczeń międzyokresowych kosztów stanowiących różnicę między wartością otrzymanych finansowych składników aktywów a zobowiązaniem zapłaty za nie
	Gmina posiada czynne rozliczenia międzyokresowe kosztów z tytułu realizowanych zadań funduszu alimentacyjnego przez GOPS w Ryjewie. Stan na początku okresu sprawozdawczego wynosił 216.950,00 na koniec okresu sprawozdawczego 228.470,00.
1.14.	łącznie kwotę otrzymanych przez jednostkę gwarancji i poręczeń niewykazanych w bilansie
	Gminie nie udzielano żadnych gwarancji i poręczeń.
1.15.	kwotę wypłaconych środków pieniężnych na świadczenia pracownicze
	W okresie sprawozdawczym wypłacono świadczenia pracownicze na kwotę 457,46
1.16.	inne informacje
2.	
2.1.	wysokość odpisów aktualizujących wartość zapasów
	Nie dokonano odpisów aktualizujących wartość zapasów
2.2.	koszt wytworzenia środków trwałych w budowie, w tym odsetki oraz różnice kursowe, które powiększyły koszt wytworzenia środków trwałych w budowie w roku obrotowym
	Żadna z jednostek nie wytwarzała we własnym zakresie środków trwałych.
2.3.	kwotę i charakter poszczególnych pozycji przychodów lub kosztów o nadzwyczajnej wartości lub które wystąpiły incydentalnie
	W Urzędzie Gminy wystąpił nieprzewidywany przychód w wysokości 5.559,60 zł. z tytułu kar i odszkodowań wynikających z umów. Z tego kwota 4.514,10 dotyczy odszkodowania z TUV za uszkodzony monitoring; a kwota 1.045,50 dotyczy naliczonej kary kontrahentowi za nieterminowe wykonanie umowy.
2.4.	informację o kwocie należności z tytułu podatków realizowanych przez organy podatkowe podległe ministrowi właściwemu do spraw finansów publicznych wykazywanych w sprawozdaniu z wykonania planu dochodów budżetowych
	Nie dotyczy
2.5.	inne informacje
3.	Inne informacje niż wymienione powyżej, jeżeli mogłyby w istotny sposób wpłynąć na ocenę sytuacji majątkowej i finansowej oraz wynik finansowy jednostki

Elektronicznie
podpisany przez
Małgorzata Danuta
Zdunek

Małgorzata Zdunek

(skarbnik)

2020-04-30

(rok, miesiąc, dzień)

Elektronicznie
podpisany przez
Sławomir Słupczyński

Sławomir Słupczyński

(kierownik jednostki)

Tabela 1. Zmiany stanu wartości początkowej wartości niematerialnych i prawnych oraz rzeczowych aktywów trwałych (okres sprawozdawczy: 01.01.2019-31.12.2019 r.)

Lp.	Wyszczególnienie	Wartość początkowa – stan na początek okresu sprawozdawczego	Zwiększenia					Zmniejszenia					Wartość początkowa – stan na koniec okresu sprawozdawczego (3 + 8 – 14)	
			nabycie	przemieszczenie wewnętrzne	aktualizacja	inne zwiększenia	zwiększenia ogółem (4 + 5 + 6 + 7)	zbycie	likwidacja	przemieszczenie wewnętrzne	aktualizacja	inne zmniejszenia		zmniejszenia ogółem (9 + 10 + 11 + 12 + 13)
1	2	3	4	5	6	7	8	9	10	11	12	13	14	15
I.	Razem wartości niematerialne i prawne (1.1 + 1.2)	906 102,16	52 262,83	0,00	0,00	0,00	52 262,83	0,00	14 268,60	0,00	0,00	0,00	14 268,60	944 096,39
1.1.	Licencje i prawa autorskie dotyczące oprogramowania komputerowego	178 000,93	2 029,00				2 029,00		0,00				0,00	180 029,93
1.2.	Pozostałe wartości niematerialne i prawne	728 101,23	50 233,83				50 233,83		14 268,60				14 268,60	764 066,46
II.	Razem rzeczowe aktywa trwałe (2 + 3 + 4)	52 698 252,11	3 969 804,43	3 304 223,78	0,00	864 493,35	8 138 521,56	0,00	81 007,56	3 304 223,78	0,00	337 090,13	3 722 321,47	57 114 452,20
2.	Razem środki trwałe (2.1 + 2.2 + 2.3 + 2.4)	51 630 466,78	605 207,15	3 304 223,78	0,00	864 331,99	4 773 762,92	0,00	81 007,56	0,00	0,00	332 641,78	413 649,34	55 990 580,36
2.1.	<i>Grunty, w tym:</i>	1 757 712,46		93 090,48		170 045,00	263 135,48		3,00				3,00	2 020 844,94
2.1.1.	Grunty stanowiące własność jednostki samorządu terytorialnego przekazane w użytkowanie wieczyste innym podmiotom	171 895,00					0,00						0,00	171 895,00
2.2.	<i>Budynki, lokale i obiekty inżynierii lądowej</i>	46 368 907,83	327 942,78	3 185 279,62		690 000,00	4 203 222,40		0,00	0,00		327 942,78	327 942,78	50 244 187,45
2.3.	<i>Środki transportu</i>	867 905,67	20 900,00	4 690,01			25 590,01					0,00	0,00	893 495,68
2.4.	<i>Inne środki trwałe</i>	2 635 940,82	256 364,37	21 163,67		4 286,99	281 815,03		81 004,56			4 699,00	85 703,56	2 832 052,29
3.	Środki trwałe w budowie (inwestycje)	1 067 785,33	3 364 597,28			161,36	3 364 758,64			3 304 223,78		4 448,35	3 308 672,13	1 123 871,84
4.	Zaliczki na środki trwałe w budowie (inwestycje)						0,00						0,00	0,00

.....
skarbnik29.04.2020
(rok, miesiąc, dzień).....
kierownik jednostki

Tabela 2. Zmiany stanu umorzenia/amortyzacji wartości niematerialnych i prawnych oraz rzeczowych aktywów trwałych (okres sprawozdawczy: 01.01.2019-31.12.2019 r.)

Lp.	Wyszczególnienie	Umorzenie – stan na początek okresu sprawozdawczego	Zwiększenia				Zmniejszenia				Wartość początkowa – stan na koniec okresu sprawozdawczego (3 + 7 – 11)
			amortyzacja/umorzenie za okres sprawozdawczy	aktualizacja	inne zwiększenia	zwiększenia ogółem (4 + 5 + 6)	dotyczące zbytych składników	dotyczące zlikwidowanych składników	inne zmniejszenia	zmniejszenia ogółem (8 + 9 + 10)	
1	2	3	4	5	6	7	8	9	10	11	12
I.	Razem wartości niematerialne i prawne (1.1 + 1.2)	906 102,16	1 030,00	0,00	51 232,83	52 262,83	0,00	14 268,60	0,00	14 268,60	944 096,39
1.1.	Licencje i prawa autorskie dotyczące oprogramowania komputerowego	178 000,93	1 030,00		999,00	2 029,00		0,00		0,00	180 029,93
1.2.	Pozostałe wartości niematerialne i prawne	728 101,23			50 233,83	50 233,83	0,00	14 268,60		14 268,60	764 066,46
II.	Razem rzeczowe aktywa trwałe (2 + 3 + 4)	22 272 351,41	1 774 770,05	0,00	0,00	1 774 770,05	0,00	80 032,59	4 699,00	84 731,59	23 962 389,87
2.	Razem środki trwałe (2.1.+2.2.+2.3.+2.4.)	22 272 351,41	1 774 770,05	0,00	0,00	1 774 770,05	0,00	80 032,59	4 699,00	84 731,59	23 962 389,87
2.1.	<i>Grunty, w tym:</i>					0,00				0,00	0,00
2.1.1.	Grunty stanowiące własność jednostki samorządu terytorialnego przekazane w użytkowanie wieczyste innym podmiotom					0,00				0,00	0,00
2.2.	<i>Budynki, lokale i obiekty inżynierii lądowej</i>	<i>19 118 354,55</i>	<i>1 440 033,09</i>			<i>1 440 033,09</i>		<i>0,00</i>		<i>0,00</i>	<i>20 558 387,64</i>
2.3.	<i>Środki transportu</i>	<i>774 630,29</i>	<i>13 591,20</i>			<i>13 591,20</i>				<i>0,00</i>	<i>788 221,49</i>
2.4.	<i>Inne środki trwałe</i>	<i>2 379 366,57</i>	<i>321 145,76</i>			<i>321 145,76</i>		<i>80 032,59</i>	<i>4 699,00</i>	<i>84 731,59</i>	<i>2 615 780,74</i>
3.	<i>Środki trwałe w budowie (inwestycje)</i>					0,00				0,00	0,00
4.	<i>Zaliczki na środki trwałe w budowie (inwestycje)</i>					0,00				0,00	0,00

.....
skarbnik29.04.2020
(rok, miesiąc, dzień).....
kierownik jednostki

Tabel Nr 3. Liczba i wartość posiadanych papierów wartościowych, w tym akcji i udziałów oraz dłużnych papierów wartościowych (okres sprawozdawczy: od 01.01.2019 do 31.12.2019 r.)

Lp.	Wyszczególnienie	Stan na początek okresu sprawozdawczego		Zwiększenia w ciągu okresu sprawozdawczego		Zmniejszenia w ciągu okresu sprawozdawczego		Stan na koniec okresu sprawozdawczego	
		liczba	wartość	liczba	wartość	liczba	wartość	liczba	wartość
								(3 + 5 - 7)	(4 + 6 - 8)
1	2	3	4	5	6	7	8	9	10
1	Akcje							0,00	0,00
1.1.								0,00	0,00
1.2.								0,00	0,00
...								0,00	0,00
2.	Udziały	2 020,00	4 301,00					2 020,00	4 301,00
2.1.	Bank Ochrony Środowiska w Warszawie	100,00	1 800,00					100,00	1 800,00
2.2.	Zakład Utylizacji Odpadów Spółka z o.o. w Gilwie Małej	1 915,00	1,00					1 915,00	1,00
2.3.	"Zdrowie" Spółka z o.o. z siedzibą w Kwidzynie	5,00	2 500,00					5,00	2 500,00
3.	Dłużne papiery wartościowe							0,00	0,00
3.1.								0,00	0,00
3.2.								0,00	0,00
...								0,00	#ARG!
4.	Inne papiery wartościowe							0,00	0,00
4.1.								0,00	0,00
4.2.								0,00	0,00
...								0,00	0,00
	Ogółem:	2 020,00	4 301,00	0,00	0,00	0,00	0,00	2 020,00	4 301,00

.....
skarbnik

29.04.2020
(rok, miesiąc, dzień)

.....
kierownik jednostki

Tabela 4. Odpisy aktualizujące wartość należności (okres sprawozdawczy: 01.01.2019 - 31.12.2019 r.)

Lp.	Wyszczególnienie według grup należności	Stan odpisów aktualizujących na początek okresu sprawozdawczego	Zwiększenia odpisów aktualizujących w ciągu okresu sprawozdawczego	Zmniejszenia odpisów aktualizujących w ciągu okresu sprawozdawczego			Stan odpisów aktualizujących na koniec okresu sprawozdawczego (3 + 4 - 7)
				wykorzystanie	rozwiązanie odpisów aktualizujących (uznanie odpisów za zbędne)	zmniejszenia – razem (5 + 6)	
1	2	3	4	5	6	7	8
1.	ścieki	2 146,57	986,62	52,56		52,56	3 080,63
2.	woda, opłata stała	6 110,86	2 315,43	2 610,22		2 610,22	5 816,07
3.	wieczyste użytk.grunt.	14 790,24				0,00	14 790,24
4	czynsz dzier.mieszk.	9 923,89	13 671,71	735,22		735,22	22 860,38
5	sprzedaż nieruch.	1 950,59		27,83		27,83	1 922,76
6	podatek od nieruch.	78 772,49	95 071,82	802,73	15 804,70	16 607,43	157 236,88
7	podatek rolny	5 148,19	683,00	63,76	2 775,43	2 839,19	2 992,00
8	podatek leśny	9,00				0,00	9,00
9	opłata za śmieci	52 638,79	9 758,00	944,40	15 749,90	16 694,30	45 702,49
10	odsetki	48 202,64	28 456,77		7 648,00	7 648,00	69 011,41
11	należności od dłużników alimentacyjnych	957 714,55	252 905,70	8 519,46		8 519,46	1 202 100,79
	Ogółem:	1 177 407,81	403 849,05	13 756,18	41 978,03	55 734,21	1 525 522,65

.....
skarbnik

30.04.2020
(rok, miesiąc, dzień)

.....
kierownik jednostki

Sprawozdanie roczne z wykonania Budżetu Gminy Ryjewo za 2019 rok.

Dochody Gminy zaplanowane w wysokości 30.737.461,28 zł wykonano w 99,9 % , uzyskano kwotę 30.699.774,94 zł.

Dochody uzyskano z tytułu:

- | | |
|---|-------------------|
| ➤ Dochodów własnych | 4.686.608,20 zł, |
| ➤ Udziałów w podatkach dochodowych Budżetu Państwa | 3.441.101,83 zł, |
| ➤ Dotacji celowych | 10.619.497,80 zł, |
| ➤ Subwencji ogólnych | 10.641.085,00 zł, |
| ➤ Środków na dofinansowanie zadań własnych gminy
pozyskanych z innych źródeł | 1.311.482,11 zł, |

Głównym źródłem dochodów gminy w 2019 roku były subwencje ogólne oraz dotacje celowe, stanowiące odpowiednio 34,66% i 34,59% udziału w dochodach gminy. Dochody własne gminy wyniosły 15,27% ogółu dochodów, natomiast udziały w podatkach dochodowych Budżetu Państwa stanowiły 11,21% dochodów gminy.

W ramach dotacji celowych oprócz środków na stypendia, zasiłki i pomoc społeczną uzyskano środki na realizację takich projektów jak:

- „Aktywna tablica” - 28.000,00 zł;
- „Posiłek w szkole i w domu” - 63.984,00 zł;
- „Senior+” - 90.000,00 zł.

Subwencje oraz dotacje celowe wpływały na konto gminy w sposób terminowy, zgodnie z przyjętym planem.

Plan dochodów własnych wykonano w wysokości 101,4 % .

Uzyskano środki między innymi z:

- Podatku od nieruchomości (102,2% planu) w wysokości 1.358.740,34zł, co stanowi 4,43% udziału w ogólnych dochodach gminy;
- Podatku rolnego na kwotę 760.385,12 zł, (tj.91,8% planu) stanowiącą 2,48% udziału w dochodach gminy;
- Opłat za gospodarowanie odpadami komunalnymi (99,8% planu) w wysokości 770.031,11zł co stanowi 2,51% udziału w dochodach gminy;
- Opłat z tytułu dostarczania wody w wysokości 622.696,53 (116,9% planu) stanowiące 2,03 % dochodów gminy;
- Opłat za usługi odprowadzania ścieków w wysokości 434.700,82 (tj. 102,1% planu) stanowiące 1,42 % udziału w dochodach gminy.

W ramach dofinansowania zadań własnych z budżetu Unii Europejskiej, Samorządu Województwa Pomorskiego, Marszałka Województwa Pomorskiego, Samorządu Powiatu Kwidzyńskiego, i innych zaplanowano wpływy w wysokości 1.378.853,00 zł., z czego uzyskano 95,1% tj. 1.311.482,11zł.

Dofinansowanie uzyskano między innymi do realizacji zadań pn.:

1. Przebudowa drogi gminnej z płyt Yomb Straszewo-Dubiel 64.472,00 zł;
2. Przebudowa 4 dróg gminnych w miejscowości Ryjewo - 280.648,00 zł;
3. Termomodernizacja 4 budynków użyteczności publicznej w Gminie Ryjewo - rozliczenie końcowe 61.942,58 zł.
4. Ograniczenie zagrożeń naturalnych na terenie Gmin Dolnego Powiśla Gardeja, Kwidzyn, Sadlinki i Ryjewo - 29.459,53 zł;
5. Dofinansowanie zakupu ubrań specjalnych, hełmów i butów dla OSP 6.360,00 zł;
6. Budowa Centrum Integracji i Rehabilitacji Osób Niepełnosprawnych wraz z Warsztatem Terapii Zajęciowej - 859.000,00 dotacja od Samorządu Powiatu Kwidzyńskiego (oraz pozabudżetowo uzyskano z PFRON 690.000,00 zł.);
7. Ostoja Borowy Młyn - 3.000,00 zł;
8. Realizacja projektu „Pogoda dla klimatu - kampania edukacyjna dla Gminy Ryjewo - 3.000,00zł;
9. Program dodatkowej nauki języka angielskiego- Youngster Plus - 3.600,00zł.

Stan zaległości na 31.12.2019 roku przedstawia się następująco:

1. W podatkach lokalnych 278.069,11 zł. w tym:
 - w podatku od nieruchomości 221.271,10 zł;
 - w podatku rolnym 30.348,04 zł;
 - w podatku od środków transportowych 20.084,00 zł;
 - w podatku leśnym 62,00 zł.
 - w pozostałych podatkach (od spadków, darowizn, czynności cywilno-prawnych, karty podatkowej) 6.303,97zł.
2. W opłatach za gospodarowanie odpadami komunalnymi 137.865,52 zł.
3. W opłatach za wodę, ścieki, 54.826,12 zł.
4. Z tytułu wypłaconych świadczeń z funduszu i zaliczki alimentac. 1.472.442,83 zł.
5. Z tytułu pozostałych dochodów i opłat 75.053,44 zł.

Wydatki Gminy ogółem wykonano w 94,0%, na plan 33.556.357,28zł, wydatkowano 31.550.569,70zł.

Wydatki bieżące zaplanowane w wysokości 29.196.385,56 zł. zrealizowano w kwocie 27.510.112,48 zł, tj. w 94 % planu.

W ramach wydatków bieżących środki przeznaczone na:

1. Finansowanie działalności 4 jednostek budżetowych gminy w tym:

- Szkoły Podstawowej w Ryjewie wraz z Gimnazjum na kwotę 5.555.025,97 zł,
- Szkoły Podstawowej w Straszewie na kwotę 1.966.989,30 zł,
- Gminnego Ośrodka Pomocy Społecznej w Ryjewie na kwotę 10.741.494,29 zł
- Urzędu Gminy w Ryjewie na kwotę 2.599.848,26 zł.

2. Przekazano dotacje :

- celowe na realizację zadań gminy zleconych jednostkom spoza sektora finansów publicznych w wysokości 169.200,00 zł,
- celowe na realizację zadań gminy zleconych jednostkom sektora finansów publicznych w wysokości 20.335,50 zł,
- podmiotowe dla samorządowych instytucji kultury na kwotę 986.284,04 zł,
- podmiotową dla Niepublicznego Przedszkola „ Pod Dębusiem” w Ryjewie na kwotę 560.575,63 zł.

Razem dotacje udzielone z budżetu gminy na zadania bieżące wynoszą 1.736.395,17zł, co stanowi 6,3 % wydatków bieżących gminy.

3. Z dofinansowaniem ze środków pomocowych UE zrealizowano projekt „Ostoja Borowy Młyn” na sumę 3.000,40 zł;

4. Na zadania związane z funkcjonowaniem systemu gospodarowania odpadami komunalnymi w wysokości 819.837,50zł. w tym:

- koszty obsługi administracyjnej 85.719,33zł;
- koszty zbierania, odzysku i unieszkodliwiania odpadów 725.592,41zł;
- koszty usuwania odpadów z miejsc nieprzeznaczonych do ich składowania i magazynowania (likwidacja dzikich wysypisk) 1.003,26zł.

5. Ponadto ponoszono wszystkie inne wydatki określone w ustawie o samorządzie gminnym, jako wydatki własne gminy.

Wydatki majątkowe zaplanowano w wysokości 4.359.971,72 zrealizowano w 92,7% tj. w kwocie 4.040.457,22 zł. w ramach których realizowano między innymi:

- Budowa odcinka sieci wodno-kanalizacyjnej- Ryjewo ul. Zielna o wartości 131.211,47 zł;
- Budowa kanalizacji deszczowej z przykanalikami w Ryjewie – 379.022,90 zł;
- Budowa drogi Trzciano – Laskowice – 305.926,60 zł;

- Przebudowa 4-dróg gminnych w miejscowości Ryjewo z dofinansowaniem z Funduszu Dróg Samorządowych - 560.466,42 zł;
- Budowa i przebudowa dróg gminnych na łączną kwotę 934.688,54 zł;
- Zakończono budowę szatni dla sportowców na boisku Leśnym w Ryjewie – wydatki w 2019r. wyniosły 82.308,78zł;
- Przebudowa drogi gminnej Straszewo- Dubiel - 178.882,77zł; z dofinansowaniem z Samorządu Województwa Pomorskiego w zakresie modernizacji drogi dojazdowej do gruntów rolnych;
- Adaptacja pomieszczeń mieszkalnych na biurowe w budynku Urzędu Gminy w Ryjewie 141.243,01 zł;
- Remont dachu na budynku Szkoły Podstawowej w Straszewie – 322.407,78;
- Udzielono dotacji celowej na dofinansowanie zadań inwestycyjnych obiektów zabytkowych dla Parafii Rzymsko-Katolickiej pw. Bł. Michała Kozala – 10.000,00 zł;
- Budowa Centrum Integracji i Rehabilitacji Osób Niepełnosprawnych wraz z Warsztatem Terapii Zajęciowej- 906.067,51zł. Wartość wybudowanego w ramach tego zadania obiektu wynosi 1.596.067,51zł. w tym 690.000,00zł środki poniesione przez PFRON.

Przychody Gminy- zaplanowano w wysokości 4.142.652,00 zł, wykonano w 105,6 % tj. w kwocie 4.375.646,89zł. w tym z tytułu:

kredytów i pożyczek	2.800.000,00 zł;
wolnych środków	1.560.398,89 zł;
spłat udzielonych pożyczek	14.248,00 zł.

Rozchody Gminy- w wysokości ogółem 1.323.756,00 zł, dotyczą spłat wcześniej zaciągniętych pożyczek i kredytów zgodnie z umowami zawartymi z bankami w kwocie 1.156.431,00 zł, oraz udzielonych pożyczek:

Stowarzyszeniu PRAZE z siedzibą w Kwidzynie w wysokości 92.400,00zł;
Stowarzyszeniu OSP w Ryjewie w kwocie 74.925,00zł.

Wynik Finansowy Gminy- na 31.12.2019 roku występuje deficyt budżetu Gminy w wysokości 850.794,76 zł.

Zadłużenie gminy z tytułu zaciągniętych pożyczek i kredytów wynosi 9.458.423,00 zł.

Gmina posiada należności wymagalne na dzień 31.12.2019 roku w wysokości 2.002.754,25 zł.

_Należności te powstały z tytułów:

- wypłat zaliczek i funduszu alimentacyjnego 1.472.442,83 zł, oraz
- zaległości w podatkach i opłatach oraz pozostałych dochodach gminy na kwotę 530.311,42 zł.

Gmina nie posiada zobowiązań wymagalnych na dzień 31.12.2019r.