

UCHWAŁA Nr V/33/19

Rady Gminy Ryjewo
z dnia 27 marca 2019 roku.

w sprawie zmiany Uchwały Nr III/21/18 Rady Gminy Ryjewo z dnia 19 grudnia 2018 roku w sprawie przyjęcia wieloletniej prognozy finansowej Gminy Ryjewo na lata 2019-2027.

Na podstawie art. 232 ustawy z dnia 27 sierpnia 2009r o finansach publicznych (tekst jednolity Dz. U. z 2017 r. poz. 2077 z późn. zm.) Rada Gminy Ryjewo uchwala co następuje:


§ 1.

W Uchwale Nr III/21/18 Rady Gminy Ryjewo z dnia 19 grudnia 2018 roku w sprawie przyjęcia wieloletniej prognozy finansowej Gminy Ryjewo na lata 2019-2027. wprowadza się następujące zmiany:

- 1) Załącznik nr 1 otrzymuje brzmienie zgodnie z załącznikiem nr 1 do niniejszej uchwały,

§ 2.

Uchwała wchodzi w życie z dniem podjęcia.

Przewodniczący
Rady Gminy

Kazimierz Zima

Wieloletnia prognoza finansowa ¹⁾

załącznik nr 1 do
uchwały nr V/33/19
z dnia 2019-03-27

Wyszczególnienie	Dochody ogółem ^x	z tego:										
		Dochody bieżące ^x	w tym:						Dochody majątkowe ^x	w tym:		
			dochody z tytułu udziału we wpływach z podatku dochodowego od osób fizycznych	dochody z tytułu udziału we wpływach z podatku dochodowego od osób prawnych	Podatki i opłaty ³⁾	w tym:		z subwencji ogólnej		z tytułu dotacji i środków przeznaczonych na cele bieżące	ze sprzedaży majątku ^x	z tytułu dotacji oraz środków przeznaczonych na inwestycje
						z podatku od nieruchomości						
Lp	1	1.1	1.1.1	1.1.2	1.1.3	1.1.3.1	1.1.4	1.1.5	1.2	1.2.1	1.2.2	
2019	26 813 809,02	25 244 350,00	3 390 732,00	12 000,00	3 187 595,00	1 330 066,00	10 304 162,00	7 151 333,00	1 569 459,02	25 000,00	1 544 459,02	
2020	27 100 000,00	27 000 000,00	3 390 732,00	10 000,00	3 240 000,00	1 370 000,00	10 360 000,00	9 000 000,00	100 000,00	100 000,00	0,00	
2021	27 100 000,00	27 000 000,00	3 400 000,00	10 000,00	3 240 000,00	1 370 000,00	10 360 000,00	9 000 000,00	100 000,00	100 000,00	0,00	
2022	27 050 000,00	27 000 000,00	3 400 000,00	10 000,00	3 240 000,00	1 370 000,00	10 360 000,00	9 000 000,00	50 000,00	50 000,00	0,00	
2023	27 350 000,00	27 300 000,00	0,00	0,00	0,00	0,00	0,00	0,00	50 000,00	50 000,00	0,00	
2024	27 350 000,00	27 300 000,00	0,00	0,00	0,00	0,00	0,00	0,00	50 000,00	50 000,00	0,00	
2025	27 350 000,00	27 300 000,00	0,00	0,00	0,00	0,00	0,00	0,00	50 000,00	50 000,00	0,00	
2026	27 350 000,00	27 300 000,00	0,00	0,00	0,00	0,00	0,00	0,00	50 000,00	50 000,00	0,00	
2027	27 300 000,00	27 300 000,00	0,00	0,00	0,00	0,00	0,00	0,00	0,00	0,00	0,00	

1) Wzór może być stosowany także w układzie pionowym, w którym poszczególne pozycje są przedstawione w kolumnach, a lata w wierszach.

2) Zgodnie z art. 227 ustawy z dnia 27 sierpnia 2009 r. o finansach publicznych (Dz. U. z 2013 r. poz. 885 z póź. zm.) zwanej dalej „ustawą”, wieloletnia prognoza finansowa obejmuje okres roku budżetowego oraz co najmniej trzech kolejnych lat. W sytuacji dłuższego okresu prognozowania finansowego wzór stosuje się także dla lat wykraczających poza minimalny (4 letni) okres prognozy, wynikający z art. 227 ustawy.

3) W pozycji wykazuje się kwoty wszystkich podatków i opłat pobieranych przez jednostki samorządu terytorialnego, a nie tylko podatków i opłat lokalnych.

PRZEWODNICZĄCY RADY

Kazimierz Zima

za organ stanowiący Kazimierz Zima

Kopia z dokumentu podpisanego elektronicznie wygenerowana dnia 2019.03.28

Wyszczególnienie	Wydatki ogółem ^x	z tego:								Wydatki majątkowe ^x
		Wydatki bieżące ^x	w tym:					w tym:		
			z tytułu poręczeń i gwarancji ^x	w tym:	na spłatę przejętych zobowiązań samodzielnego publicznego zakładu opieki zdrowotnej przekształconego na zasadach określonych w przepisach o działalności leczniczej, w wysokości w jakiej nie podlegają sfinansowaniu dotacją z budżetu państwa ⁴⁾	wydatki na obsługę długu ^x	odsetki i dyskonto określone w art. 243 ust. 1 ustawy ^x	w tym:		
				gwarancje i poręczenia podlegające wyłączeniu z limitu spłaty zobowiązań, o którym mowa w art. 243 ustawy ^x				odsetki i dyskonto podlegające wyłączeniu z limitu spłaty zobowiązań, o którym mowa w art. 243 ustawy, w terminie nie dłuższym niż 90 dni po zakończeniu programu, projektu lub zadania i otrzymaniu refundacji z tych środków (bez odsetek i dyskonta od zobowiązań na wkład krajowy) ^x	odsetki i dyskonto podlegające wyłączeniu z limitu spłaty zobowiązań, o którym mowa w art. 243 ustawy, z tytułu zobowiązań zaciągniętych na wkład krajowy ^x	
Lp	2	2.1	2.1.1	2.1.1.1	2.1.2	2.1.3	2.1.3.1	2.1.3.1.1	2.1.3.1.2	2.2
2019	28 751 720,02	25 265 902,00	0,00	0,00	x	300 000,00	300 000,00	0,00	51 000,00	3 485 818,02
2020	26 730 598,00	25 100 000,00	0,00	0,00	x	290 000,00	290 000,00	0,00	39 000,00	1 630 598,00
2021	26 258 113,00	25 100 000,00	0,00	0,00	x	220 000,00	220 000,00	0,00	27 000,00	1 158 113,00
2022	25 577 657,00	25 100 000,00	0,00	0,00	x	200 000,00	200 000,00	0,00	15 000,00	477 657,00
2023	25 397 200,00	25 100 000,00	0,00	0,00	x	150 000,00	150 000,00	0,00	3 000,00	297 200,00
2024	25 478 357,00	25 100 000,00	0,00	0,00	x	150 000,00	150 000,00	0,00	0,00	378 357,00
2025	26 039 569,00	25 200 000,00	0,00	0,00	x	50 000,00	50 000,00	0,00	0,00	839 569,00
2026	26 480 725,00	25 500 000,00	0,00	0,00	x	25 000,00	25 000,00	0,00	0,00	980 725,00
2027	26 619 178,00	25 500 000,00	0,00	0,00	x	0,00	0,00	0,00	0,00	1 119 178,00

4) W pozycji wykazuje się kwoty dla lat budżetowych 2013-2018.

PRZEWODNICZĄCY RADY

Kazimierz Zima

Wyszczególnienie	Wynik budżetu ^x	Przychody budżetu ^x	z tego:							
			Nadwyżka budżetowa z lat ubiegłych ^x	w tym:	Wolne środki, o których mowa w art. 217 ust.2 pkt 6 ustawy ^x	Kredyty, pożyczki, emisja papierów wartościowych ^x	Inne przychody niezwiązane z zaciągnięciem długu ^{5) x}	na pokrycie deficytu budżetu ^x	na pokrycie deficytu budżetu ^x	
				na pokrycie deficytu budżetu ^x						na pokrycie deficytu budżetu ^x
Lp	3	4	4.1	4.1.1	4.2	4.2.1	4.3	4.3.1	4.4	4.4.1
2019	-1 937 911,00	3 204 514,00	0,00	0,00	368 914,00	0,00	2 820 352,00	1 937 911,00	15 248,00	0,00
2020	369 402,00	200 000,00	0,00	0,00	0,00	0,00	0,00	0,00	200 000,00	0,00
2021	841 887,00	0,00	0,00	0,00	0,00	0,00	0,00	0,00	0,00	0,00
2022	1 472 343,00	0,00	0,00	0,00	0,00	0,00	0,00	0,00	0,00	0,00
2023	1 952 800,00	0,00	0,00	0,00	0,00	0,00	0,00	0,00	0,00	0,00
2024	1 871 643,00	0,00	0,00	0,00	0,00	0,00	0,00	0,00	0,00	0,00
2025	1 310 431,00	0,00	0,00	0,00	0,00	0,00	0,00	0,00	0,00	0,00
2026	869 275,00	0,00	0,00	0,00	0,00	0,00	0,00	0,00	0,00	0,00
2027	680 822,00	0,00	0,00	0,00	0,00	0,00	0,00	0,00	0,00	0,00

5) W pozycji wykazuje się w szczególności kwoty przychodów z tytułu prywatyzacji majątku oraz spłaty pożyczek udzielonych ze środków jednostki.

PRZEWODNICZĄCY RADY

Kazimierz Zima

Wyszczególnienie	Rozchody budżetu ^x	z tego:					Inne rozchody niezwiązane ze spłatą długu	Kwota długu ^x	Kwota zobowiązań wynikających z przejęcia przez jednostkę samorządu terytorialnego zobowiązań po likwidowanych i przekształcanych jednostkach zaliczanych do sektora finansów publicznych	Relacja zrównoważenia wydatków bieżących, o której mowa w art. 242 ustawy	
		Spłaty rat kapitałowych kredytów i pożyczek oraz wykup papierów wartościowych ^x	w tym:			Kwota zobowiązań przypadających na dany rok kwot ustawowych wyłączeń z art. 243 ustawy ^x				Różnica między dochodami bieżącymi a wydatkami bieżącymi	Różnica między dochodami bieżącymi o środki ⁷⁾ , a wydatkami bieżącymi, pomniejszonymi ⁸⁾ o wydatki
			z tego:								
			łączna kwota przypadających na dany rok kwot ustawowych wyłączeń z limitu spłaty zobowiązań, o którym mowa w art. 243 ustawy ^x	kwota przypadających na dany rok kwot ustawowych wyłączeń określonych w art. 243 ust. 3 ustawy ^x	kwota przypadających na dany rok kwot ustawowych wyłączeń określonych w art. 243 ust. 3a ustawy ^x						
Lp	5	5.1	5.1.1	5.1.1.1	5.1.1.2	5.1.1.3	5.2	6	7	8.1	8.2
2019	1 266 603,00	1 066 603,00	400 000,00	0,00	400 000,00	0,00	200 000,00	9 568 603,00	0,00	-21 552,00	347 362,00
2020	569 402,00	569 402,00	400 000,00	0,00	400 000,00	0,00	0,00	8 999 201,00	0,00	1 900 000,00	1 900 000,00
2021	841 887,00	841 887,00	400 000,00	0,00	400 000,00	0,00	0,00	8 157 314,00	0,00	1 900 000,00	1 900 000,00
2022	1 472 343,00	1 472 343,00	400 000,00	0,00	400 000,00	0,00	0,00	6 684 971,00	0,00	1 900 000,00	1 900 000,00
2023	1 952 800,00	1 952 800,00	200 000,00	0,00	200 000,00	0,00	0,00	4 732 171,00	0,00	2 200 000,00	2 200 000,00
2024	1 871 643,00	1 871 643,00	0,00	0,00	0,00	0,00	0,00	2 860 528,00	0,00	2 200 000,00	2 200 000,00
2025	1 310 431,00	1 310 431,00	0,00	0,00	0,00	0,00	0,00	1 550 097,00	0,00	2 100 000,00	2 100 000,00
2026	869 275,00	869 275,00	0,00	0,00	0,00	0,00	0,00	680 822,00	0,00	1 800 000,00	1 800 000,00
2027	680 822,00	680 822,00	0,00	0,00	0,00	0,00	0,00	0,00	0,00	1 800 000,00	1 800 000,00

6) W pozycji wykazuje się w szczególności wyłączenia wynikające z art. 36 ustawy z dnia 7 grudnia 2012 r. o zmianie niektórych ustaw w związku z realizacją ustawy budżetowej (Dz.U. poz. 1456 oraz z 2013 r. poz. 1199) oraz kwoty wykupu obligacji przychodowych.

7) Skorygowanie o środki określone w przepisach dotyczy w szczególności powiększenia o nadwyżkę budżetową z lat ubiegłych, zgodnie z art. 242 ustawy.

8) Pomniejszenie wydatków bieżących, zgodnie z art. 36 ust. 1 pkt 1 ustawy z dnia 7 grudnia 2012 r. o zmianie niektórych ustaw w związku z realizacją ustawy budżetowej, dotyczy lat 2013-2015.

PRZEWODNICZĄCY RADY

Kazimierz Zima

Wyszczególnienie	Wskaźnik spłaty zobowiązań								
	Wskaźnik planowanej łącznej kwoty spłaty zobowiązań, o której mowa w art. 243 ust. 1 ustawy, do dochodów, bez uwzględnienia zobowiązań związku współtworzonego przez jednostkę samorządu terytorialnego i bez uwzględnienia ustawowych wyłączeń przypadających na dany rok ^x	Wskaźnik planowanej łącznej kwoty spłaty zobowiązań, o której mowa w art. 243 ust. 1 ustawy, do dochodów, bez uwzględnienia zobowiązań związku współtworzonego przez jednostkę samorządu terytorialnego, po uwzględnieniu ustawowych wyłączeń przypadających na dany rok ^x	Kwota zobowiązań związku współtworzonego przez jednostkę samorządu terytorialnego przypadających do spłaty w danym roku budżetowym, podlegająca doliczeniu zgodnie z art. 244 ustawy ^x	Wskaźnik planowanej łącznej kwoty spłaty zobowiązań, o której mowa w art. 243 ust. 1 ustawy, do dochodów, po uwzględnieniu zobowiązań związku współtworzonego przez jednostkę samorządu terytorialnego oraz po uwzględnieniu ustawowych wyłączeń przypadających na dany rok ^x	Wskaźnik dochodów bieżących powiększonych o przychody ze sprzedaży majątku oraz pomniejszonych o wydatki bieżące, do dochodów budżetu, ustalony dla danego roku (wskaźnik jednoroczny) ^x	Dopuszczalny wskaźnik spłaty zobowiązań określony w art. 243 ustawy, po uwzględnieniu ustawowych wyłączeń ⁹⁾ , obliczony w oparciu o plan 3 kwartału roku poprzedzającego pierwszy rok prognozy (wskaźnik ustalony w oparciu o średnią arytmetyczną z 3 poprzednich lat) ^x	Dopuszczalny wskaźnik spłaty zobowiązań określony w art. 243 ustawy, po uwzględnieniu ustawowych wyłączeń, obliczony w oparciu o średnią arytmetyczną z 3 poprzednich lat) ^x	Informacja o spełnieniu wskaźnika spłaty zobowiązań określonego w art. 243 ustawy, po uwzględnieniu zobowiązań związku współtworzonego przez jednostkę samorządu terytorialnego oraz po uwzględnieniu ustawowych wyłączeń, obliczonego w oparciu o plan 3 kwartałów roku poprzedzającego rok budżetowy ^x	Informacja o spełnieniu wskaźnika spłaty zobowiązań określonego w art. 243 ustawy, po uwzględnieniu zobowiązań związku współtworzonego przez jednostkę samorządu terytorialnego oraz po uwzględnieniu ustawowych wyłączeń, obliczonego w oparciu o wykonanie roku poprzedzającego rok budżetowy ^x
Lp	9.1	9.2	9.3	9.4	9.5	9.6	9.6.1	9.7	9.7.1
2019	5,10%	3,41%	0,00	3,41%	0,01%	3,83%	5,21%	TAK	TAK
2020	3,17%	1,55%	0,00	1,55%	7,38%	1,58%	2,96%	TAK	TAK
2021	3,92%	2,34%	0,00	2,34%	7,38%	2,50%	3,88%	TAK	TAK
2022	6,18%	4,65%	0,00	4,65%	7,21%	4,92%	4,92%	TAK	TAK
2023	7,69%	6,95%	0,00	6,95%	8,23%	7,32%	7,32%	TAK	TAK
2024	7,39%	7,39%	0,00	7,39%	8,23%	7,61%	7,61%	TAK	TAK
2025	4,97%	4,97%	0,00	4,97%	7,86%	7,89%	7,89%	TAK	TAK
2026	3,27%	3,27%	0,00	3,27%	6,76%	8,11%	8,11%	TAK	TAK
2027	2,49%	2,49%	0,00	2,49%	6,59%	7,62%	7,62%	TAK	TAK

9) W pozycji wykazuje się w szczególności wyłączenia wynikające z art. 36 ustawy z dnia 7 grudnia 2012 r. o zmianie niektórych ustaw w związku z realizacją ustawy budżetowej oraz wyłączenia związane z emisją obligacji przychodowych. Identyczne wyłączenia dotyczą pozycji 9.6.1.

PRZEWODNICZĄCY RADY

Kazimierz Zima


Wyszczególnienie	Przeznaczenie prognozowanej nadwyżki budżetowej ¹⁰⁾	Informacje uzupełniające o wybranych rodzajach wydatków budżetowych									
		w tym na:					z tego:		Wydatki inwestycyjne kontynuowane ¹²⁾	Nowe wydatki inwestycyjne ¹³⁾	Wydatki majątkowe w formie dotacji
		Splaty kredytów, pożyczek i wykup papierów wartościowych	Wydatki bieżące na wynagrodzenia i składki od nich naliczane	Wydatki związane z funkcjonowaniem organów jednostki samorządu terytorialnego ¹¹⁾	Wydatki objęte limitem, o którym mowa w art. 226 ust. 3 pkt 4 ustawy	bieżące	majątkowe				
Lp	10	10.1	11.1	11.2	11.3	11.3.1	11.3.2	11.4	11.5	11.6	
2019	0,00	0,00	10 049 069,97	2 992 887,00	238 617,00	14 336,00	224 281,00	224 281,00	3 251 537,02	10 000,00	
2020	369 402,00	369 402,00	8 500 000,00	2 600 000,00	3 000,00	3 000,00	0,00	0,00	480 598,00	0,00	
2021	841 887,00	841 887,00	8 500 000,00	2 600 000,00	0,00	0,00	0,00	0,00	258 113,00	0,00	
2022	1 472 343,00	1 472 343,00	8 500 000,00	2 600 000,00	0,00	0,00	0,00	0,00	177 657,00	0,00	
2023	1 952 800,00	1 952 800,00	8 500 000,00	2 600 000,00	0,00	0,00	0,00	0,00	51 400,00	0,00	
2024	1 871 643,00	1 871 643,00	8 500 000,00	2 600 000,00	0,00	0,00	0,00	0,00	175 800,00	0,00	
2025	1 310 431,00	1 310 431,00	8 500 000,00	2 600 000,00	0,00	0,00	0,00	0,00	515 369,00	0,00	
2026	869 275,00	869 275,00	0,00	0,00	0,00	0,00	0,00	0,00	0,00	0,00	
2027	680 822,00	680 822,00	0,00	0,00	0,00	0,00	0,00	0,00	0,00	0,00	

10) Przeznaczenie nadwyżki budżetowej, inne niż splaty kredytów, pożyczek i wykup papierów wartościowych, wymaga określenia w objaśnieniach do wieloletniej prognozy finansowej.

11) W pozycji wykazuje się kwoty wydatków w ramach zadań własnych klasyfikowanych w dziale 750- Administracja publiczna w rozdziałach właściwych dla organów i urzędów jednostki samorządu terytorialnego (rozdziały od 75017 do 75023).

12) W pozycji wykazuje się wartość inwestycji rozpoczętych co najmniej w poprzednim roku budżetowym, którego dotyczy kolumna.

13) W pozycji wykazuje się wartość nowych inwestycji, które planuje się rozpocząć w roku, którego dotyczy kolumna.

PRZEWODNICĄCY RADY

Kazimierz Zima

Wyszczególnienie	Finansowanie programów, projektów lub zadań realizowanych z udziałem środków, o których mowa w art. 5 ust. 1 pkt 2 i 3 ustawy									
	Dochody bieżące na programy, projekty lub zadania finansowane z udziałem środków, o których mowa w art. 5 ust. 1 pkt 2 i 3 ustawy	w tym:		Dochody majątkowe na programy, projekty lub zadania finansowane z udziałem środków, o których mowa w art. 5 ust. 1 pkt 2 i 3 ustawy	w tym:		Wydatki bieżące na programy, projekty lub zadania finansowane z udziałem środków, o których mowa w art. 5 ust. 1 pkt 2 i 3 ustawy	w tym:	Wydatki bieżące na realizację programu, projektu lub zadania wynikające wyłącznie z zawartych umów z podmiotem dysponującym środkami, o których mowa w art. 5 ust. 1 pkt 2 ustawy	
		środki określone w art. 5 ust. 1 pkt 2 ustawy	w tym:		środki określone w art. 5 ust. 1 pkt 2 ustawy	w tym:				finansowane środkami określonymi w art. 5 ust. 1 pkt 2 ustawy
			środki określone w art. 5 ust. 1 pkt 2 ustawy wynikające wyłącznie z zawartych umów na realizację programu, projektu lub zadania 14)			środki określone w art. 5 ust. 1 pkt 2 ustawy wynikające wyłącznie z zawartych umów na realizację programu, projektu lub zadania				
Lp	12.1	12.1.1	12.1.1.1	12.2	12.2.1	12.2.1.1	12.3	12.3.1	12.3.2	
2019	3 000,00	3 000,00	3 000,00	140 753,00	140 753,00	140 753,00	3 001,00	3 001,00	3 001,00	
2020	3 000,00	3 000,00	3 000,00	0,00	0,00	0,00	3 000,00	3 000,00	3 000,00	
2021	0,00	0,00	0,00	0,00	0,00	0,00	0,00	0,00	0,00	
2022	0,00	0,00	0,00	0,00	0,00	0,00	0,00	0,00	0,00	
2023	0,00	0,00	0,00	0,00	0,00	0,00	0,00	0,00	0,00	
2024	0,00	0,00	0,00	0,00	0,00	0,00	0,00	0,00	0,00	
2025	0,00	0,00	0,00	0,00	0,00	0,00	0,00	0,00	0,00	
2026	0,00	0,00	0,00	0,00	0,00	0,00	0,00	0,00	0,00	
2027	0,00	0,00	0,00	0,00	0,00	0,00	0,00	0,00	0,00	

14) W pozycji 12.1.1.1, 12.2.1.1, 12.3.2, 12.4.2., 12.5.1, 12.6.1, 12.7.1 oraz 12.8.1. wykazuje się wyłącznie kwoty wynikające z umów na realizację programu, projektu lub zadania zawartych na dzień uchwalenia prognozy, a nieplanowanych do zawarcia w okresie prognozy.

PRZEWODNICZĄCY RADY

Kazimierz Zima


Wyszczególnienie	Wydatki majątkowe na programy, projekty lub zadania finansowane z udziałem środków, o których mowa w art. 5 ust. 1 pkt 2 i 3 ustawy	w tym:	Wydatki majątkowe na realizację programu, projektu lub zadania wynikające wyłącznie z zawartych umów z podmiotem dysponującym środkami, o których mowa w art. 5 ust. 1 pkt 2 ustawy	Wydatki na wkład krajowy w związku z umową na realizację programu, projektu lub zadania finansowanego z udziałem środków, o których mowa w art. 5 ust. 1 pkt 2 ustawy bez względu na stopień finansowania tymi środkami	w tym:	Wydatki na wkład krajowy w związku z zawartą po dniu 1 stycznia 2013 r. umową na realizację programu, projektu lub zadania finansowanego w co najmniej 60% środkami, o których mowa w art. 5 ust. 1 pkt 2 ustawy 15)	w tym:	Przychody z tytułu kredytów, pożyczek, emisji papierów wartościowych powstające w związku z umową na realizację programu, projektu lub zadania finansowanego z udziałem środków, o których mowa w art. 5 ust. 1 pkt 2 ustawy bez względu na stopień finansowania tymi środkami	w tym:
		finansowane środkami określonymi w art. 5 ust. 1 pkt 2 ustawy			w związku z już zawartą umową na realizację programu, projektu lub zadania		w związku z już zawartą umową na realizację programu, projektu lub zadania		w związku z już zawartą umową na realizację programu, projektu lub zadania
Lp	12.4	12.4.1	12.4.2	12.5	12.5.1	12.6	12.6.1	12.7	12.7.1
2019	124 281,00	78 810,00	124 281,00	45 471,00	45 471,00	45 471,00	45 471,00	0,00	0,00
2020	0,00	0,00	0,00	0,00	0,00	0,00	0,00	0,00	0,00
2021	0,00	0,00	0,00	0,00	0,00	0,00	0,00	0,00	0,00
2022	0,00	0,00	0,00	0,00	0,00	0,00	0,00	0,00	0,00
2023	0,00	0,00	0,00	0,00	0,00	0,00	0,00	0,00	0,00
2024	0,00	0,00	0,00	0,00	0,00	0,00	0,00	0,00	0,00
2025	0,00	0,00	0,00	0,00	0,00	0,00	0,00	0,00	0,00
2026	0,00	0,00	0,00	0,00	0,00	0,00	0,00	0,00	0,00
2027	0,00	0,00	0,00	0,00	0,00	0,00	0,00	0,00	0,00

15) Przez program, projekt lub zadanie finansowane w co najmniej 80% środkami, o których mowa w art. 5 ust. 1 pkt 2 ustawy, należy rozumieć także taki program, projekt lub zadanie przynoszące dochód, dla których poziom finansowania ze środków, o których mowa w art. 5 ust. 1 pkt 2 ustawy, ustala się po odliczeniu zdyskontowanego dochodu obliczanego zgodnie z przepisami Unii Europejskiej dotyczącymi takiego programu, projektu lub zadania.

PRZEWODNICZĄCY RADY

Kazimierz Zima

Wyszczególnienie	Kwoty dotyczące przejęcia i spłaty zobowiązań po samodzielnych publicznych zakładach opieki zdrowotnej oraz pokrycia ujemnego wyniku								
	Przychody z tytułu kredytów, pożyczek, emisji papierów wartościowych powstające w związku z zawartą po dniu 1 stycznia 2013 r. umową na realizację programu, projektu lub zadania finansowanego w co najmniej 60% środkami, o których mowa w art. 5 ust. 1 pkt 2 ustawy	w tym:	Kwota zobowiązań wynikających z przejęcia przez jednostkę samorządu terytorialnego zobowiązań po likwidowanych i przekształcanych samodzielnych zakładach opieki zdrowotnej	Dochody budżetowe z tytułu dotacji celowej z budżetu państwa, o której mowa w art. 196 ustawy z dnia 15 kwietnia 2011 r. o działalności leczniczej (Dz. U. z 2013 r. poz. 217, z późn. zm.)	Wysokość zobowiązań podlegających umorzeniu, o którym mowa w art. 190 ustawy o działalności leczniczej	Wydatki na spłatę przejętych zobowiązań samodzielnego publicznego zakładu opieki zdrowotnej przekształconego na zasadach określonych w przepisach o działalności leczniczej	Wydatki na spłatę przejętych zobowiązań samodzielnego publicznego zakładu opieki zdrowotnej likwidowanego na zasadach określonych w przepisach o działalności leczniczej	Wydatki na spłatę zobowiązań samodzielnego publicznego zakładu opieki zdrowotnej przejętych do końca 2011 r. na podstawie przepisów o zakładach opieki zdrowotnej	Wydatki bieżące na pokrycie ujemnego wyniku finansowego samodzielnego publicznego zakładu opieki zdrowotnej
		w związku z już zawartą umową na realizację programu, projektu lub zadania							
Lp	12.8	12.8.1	13.1	13.2	13.3	13.4	13.5	13.6	13.7
2019	0,00	0,00	0,00	0,00	0,00	0,00	0,00	0,00	0,00
2020	0,00	0,00	0,00	0,00	0,00	0,00	0,00	0,00	0,00
2021	0,00	0,00	0,00	0,00	0,00	0,00	0,00	0,00	0,00
2022	0,00	0,00	0,00	0,00	0,00	0,00	0,00	0,00	0,00
2023	0,00	0,00	0,00	0,00	0,00	0,00	0,00	0,00	0,00
2024	0,00	0,00	0,00	0,00	0,00	0,00	0,00	0,00	0,00
2025	0,00	0,00	0,00	0,00	0,00	0,00	0,00	0,00	0,00
2026	0,00	0,00	0,00	0,00	0,00	0,00	0,00	0,00	0,00
2027	0,00	0,00	0,00	0,00	0,00	0,00	0,00	0,00	0,00

PRZEWODNICZĄCY RADY

Kazimierz Zima

Wyszczególnienie	Dane uzupełniające o długi i jego spłacie						
	Spłaty rat kapitałowych oraz wykup papierów wartościowych, o których mowa w pkt. 5.1., wynikające wyłącznie z tytułu zobowiązań już zaciągniętych ^x	Kwota długu, którego planowana spłata dokona się z wydatków budżetu ^x	Wydatki zmniejszające dług ^x	w tym:			Wynik operacji niekasowych wpływających na kwotę długu (m.in. umorzenia, różnice kursowe) ^x
				spłata zobowiązań wymagalnych z lat poprzednich, innych niż w poz. 14.3.3 ^x	związane z umowami zaliczanymi do tytułów dłużnych wliczanych do państwowego długu publicznego ^x	wypłaty z tytułu wymagalnych poręczeń i gwarancji ^x	
Lp	14.1	14.2	14.3	14.3.1	14.3.2	14.3.3	14.4
2019	1 066 603,00	0,00	0,00	0,00	0,00	0,00	0,00
2020	569 402,00	0,00	0,00	0,00	0,00	0,00	0,00
2021	841 887,00	0,00	0,00	0,00	0,00	0,00	0,00
2022	1 472 343,00	0,00	0,00	0,00	0,00	0,00	0,00
2023	1 763 713,00	0,00	0,00	0,00	0,00	0,00	0,00
2024	1 121 200,00	0,00	0,00	0,00	0,00	0,00	0,00
2025	760 431,00	0,00	0,00	0,00	0,00	0,00	0,00
2026	119 275,00	0,00	0,00	0,00	0,00	0,00	0,00
2027	100 000,00	0,00	0,00	0,00	0,00	0,00	0,00

* Informacja o spełnieniu wskaźnika spłaty zobowiązań określonego w art. 243 ustawy po uwzględnieniu zobowiązań związku współtworzonego przez jednostkę samorządu terytorialnego oraz po uwzględnieniu ustawowych wyłączeń zostanie automatycznie wygenerowana przez aplikację wskazaną przez Ministra Finansów, o której mowa w § 4 ust. 1 rozporządzenia Ministra Finansów z dnia 10 stycznia 2013 r. w sprawie wieloletniej prognozy finansowej jednostki samorządu terytorialnego (Dz. U. z 2015 r. poz. 92). Automatische wyliczenia danych na podstawie wartości historycznych i prognozowanych przez jednostkę samorządu terytorialnego dotyczą w szczególności także pozycji 9.6.–9.6.1 i pozycji z sekcji 16.

** Należy wskazać jedną z następujących podstaw prawnych: art. 240a ust. 4 / art. 240a ust. 8 / art. 240b ustawy określającą procedurę jaką objęta jest jednostka samorządu terytorialnego.

x - pozycje oznaczone symbolem „x” sporządza się na okres, na który zaciągnięto oraz planuje się zaciągnąć zobowiązania dłużne (prognoza kwoty długu). Okres ten nie podlega wydłużeniu w sytuacji planowania wydatków z tytułu niewymagalnych poręczeń i gwarancji. W przypadku planowania wydatków z tytułu niewymagalnych poręczeń i gwarancji w okresie dłuższym niż okres, na który zaciągnięto oraz planuje się zaciągnąć zobowiązania dłużne, informację o wydatkach z tytułu niewymagalnych poręczeń i gwarancji, wykraczających poza wspomniany okres, należy zamieścić w objaśnieniach do wieloletniej prognozy finansowej. W przypadku, gdy kwoty wydatków wynikające z limitów wydatków na przedsięwzięcia wykraczają poza okres prognozy kwoty długu to pozycje oznaczone symbolem „x” sporządza się do ostatniego roku, na który ustalono limit wydatków na realizację przedsięwzięć wieloletnich.

16) Pozycje sekcji 15 są wykazywane wyłącznie przez jednostki samorządu terytorialnego emitujące obligacje przychodowe.

17) Pozycje sekcji 16 wykazują wyłącznie jednostki objęte procedurą wynikającą z art. 240a lub art. 240b ustawy

PRZEWODNICZĄCY RADY

Kazimierz Zima

za organ stanowiący Kazimierz Zima

Kopia z dokumentu podpisanego elektronicznie wygenerowana dnia 2019.03.28

W wieloletniej prognozie finansowej na lata 2019 - 2027 Gminy Ryjewo, dla roku 2019 dokonano zmian wynikających z wprowadzonych zmian planu dochodów i wydatków w budżecie Gminy Ryjewo na 2019 rok, według stanu na dzień obowiązywania uchwały. Między innymi zwiększono dochody i wydatki o kwotę 1.403.706,02 w związku z planowaną realizacją zadania pn."Budowa Centrum Integracji i Rehabilitacji Osób Niepełnosprawnych wraz z Warsztatem Terapii Zajęciowej w Ryjewie". Zadanie to planowane jest jako jednoroczne. Zaplanowano rozchody z tytułu udzielanych pożyczek w roku 2019 w wysokości 200.000,00zł. jednocześnie zwiększając przychody z tytułu wolnych środków.